







POUR LA FÊTE DES MÈRES  
ou toi, ton ou ta chéri-e, etc.

# Kit à bouquet





de fleurs à cultiver soi-même


Réservation des kits de fleurs  
[commande@lejardindagnes.fr](mailto:commande@lejardindagnes.fr)



-  Zinnia géant
-  Cosmos « See Shell »
-  Statice bleu
-  Sauge verte

[www.lejardindagnes.fr](http://www.lejardindagnes.fr)

-  Muflier de Hoffmann
-  Immortelle à bractée
-  Delphinium consolida
-  Reine marguerite jaune



  
**Le Jardin d'Agnès**  
MARAÎCHAGE BIOLOGIQUE

**15 € le kit**  
composé de 10 plants



# Kit à bouquet 2023

de fleurs à cultiver soi-même

## Conseils de culture

### Statice bleu

Le statice s'utilise frais et sec, c'est un atout de choix pour combler les vides des bouquets et un classique des jardins d'antan.



### Muflier de Hoffmann

Cette variété développe de belles tiges bien robustes afin d'ajouter du volume dans les bouquets. Planté à l'abri, il passera l'hiver ! Rabattre pour ramifier.



### Immortelle à bractée

Cette fleur originale s'utilise aussi bien fraîche que sèche. La suspendre dans un endroit pas trop chaud pour un bon séchage.



### Reine marguerite jaune

Ses fleurs sont généreuses et tiennent très bien en bouquet. Si vous récoltez ses graines, vous pourrez la ressemer au printemps prochain.



### Sauge verte

Cette sauge annuelle développera de belles tiges dont les bractées seront bleues. Elles s'utilisent fraîches ou sèches. Se resseme facilement.



### Delphinium consolida

Ce delphinium développe des hampes florales particulièrement belles avec une floraison double. Se resseme facilement au jardin. On peut aussi l'utiliser comme fleur séchée.



### Cosmos « See Shell »

Un cosmos très atypique qui tient bien en bouquet. Mon préféré ! Il se resseme facilement d'une année sur l'autre au jardin.



### Zinnia géant de Californie

De culture facile, les zinnias fleuriront tout l'été. C'est une excellente fleur coupée ! Afin de le ramifier, n'hésitez pas à couper rapidement la première fleur assez bas.

